

Intaketoets 6

thema


Naam cursist:	datum:
---------------	--------

- | | goed | fout |
|--|--------------------------|--------------------------|
| <i>Geef de cursist blad 6a.</i> | | |
| Oefening 1. Kun je de gebaren met de plaatjes matchen?
(Als 75% of meer goed is, dan goed aanvinken.) | <input type="checkbox"/> | <input type="checkbox"/> |
| <i>Geef de cursist blad 6b.</i> | | |
| Oefening 2. Kun je de gebaren en de woorden matchen?
(Als 75% of meer goed is, dan goed aanvinken.) | <input type="checkbox"/> | <input type="checkbox"/> |
| <i>Geef de cursist blad 6c.</i> | | |
| Oefening 3. Kun je het juiste woord aanvinken.
(Als 75% of meer goed is, dan goed aanvinken.) | <input type="checkbox"/> | <input type="checkbox"/> |
| Oefening 4. Kun je het juiste woord onder het plaatje schrijven.
(Als 75% of meer goed is, dan goed aanvinken.) | <input type="checkbox"/> | <input type="checkbox"/> |
| <i>Geef de cursist blad 6d.</i> | | |
| Oefening 5. Kun je de juiste zin bij het plaatje aanvinken.
(Als 75% of meer goed is, dan goed aanvinken.) | <input type="checkbox"/> | <input type="checkbox"/> |
| <i>Geef de cursist blad 6e.</i> | | |
| Oefening 6. Kun je het verhaal in de juiste volgorde zetten.
(Als 80% of meer goed is, dan goed aanvinken.) | <input type="checkbox"/> | <input type="checkbox"/> |


Beoordeling uitslag		
✓	Cursist heeft:	Advies
<input type="checkbox"/>	Alles goed beantwoord	<i>Cursist hoeft de Thema's niet te volgen.</i>
<input type="checkbox"/>	1 vraag fout beantwoord	<i>Cursist hoeft de Thema's niet te volgen.</i>
<input type="checkbox"/>	Meer dan 1 vraag fout	<i>Laat de cursist de Thema's volgen.</i>

Intaketoets blad 6a

Oefening 1.





Oefening 2.





bus
Nederland
wc
huis

Oefening 3.





<input type="checkbox"/> kof fie <input type="checkbox"/> wat er <input type="checkbox"/> kaa	
---	---

<input type="checkbox"/> tijd <input type="checkbox"/> pauz e <input type="checkbox"/> eten	
--	---

<input type="checkbox"/> sch rijft <input type="checkbox"/> lee st <input type="checkbox"/> kni	
---	--


<input type="checkbox"/> foto <input type="checkbox"/> naa m <input type="checkbox"/> stra at	
---	--

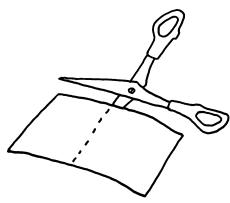
Oefening 4.


			
---	---	--	---

Oefening 5.

	<ul style="list-style-type: none"><input type="checkbox"/> ik kook het eten.<input type="checkbox"/> ik maak huiswerk<input type="checkbox"/> ik schrijf een brief
---	--

	<ul style="list-style-type: none"><input type="checkbox"/> ik slaap in bed<input type="checkbox"/> ik stap uit bed<input type="checkbox"/> ik maak het bed op
--	---

	<ul style="list-style-type: none"><input type="checkbox"/> ik schrijf een kaart<input type="checkbox"/> ik knip het papier<input type="checkbox"/> ik scheur het papier
---	---

	<ul style="list-style-type: none"><input type="checkbox"/> aad eet brood<input type="checkbox"/> aad leest een boek<input type="checkbox"/> aad eet kip
---	---

Oefening 6.

1. en ga naar mijn werk
2. ik word wakker
3. een dag
4. ik sta op
5. ik trek mijn jas aan
6. na de douche kleed ik mij aan
7. ik neem een boterham

Schrijf het verhaal in de juiste volgorde
