




Thema

huis








# huis





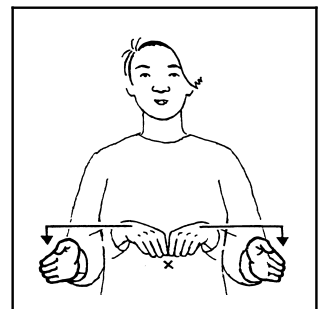

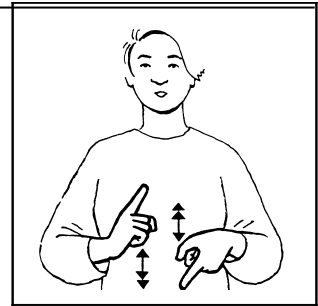
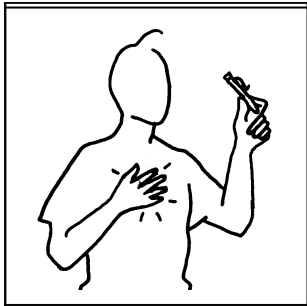
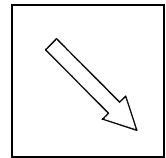







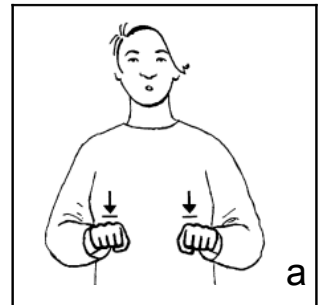

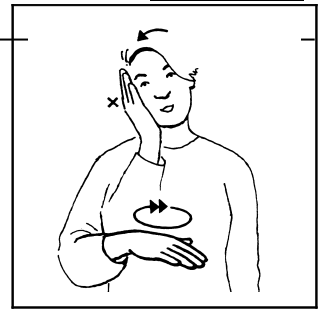

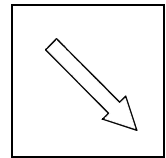
# huis



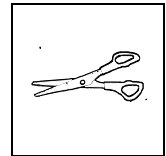
# Werkblad




# Werkblad








# Knipblad





# huis



mijn huis

in mijn huis is een keuken

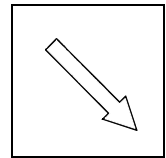
in mijn huis is een wc

in mijn huis is een slaapkamer

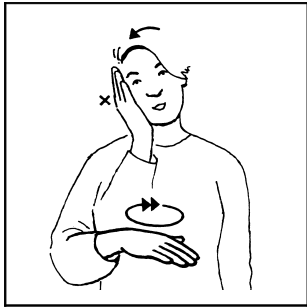
en dit is mijn kamer

en daar staat een bank


en een tafel en een stoel




# Werkblad




mijn



keuken

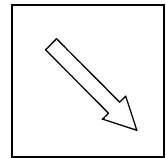


wc




slaapkamer

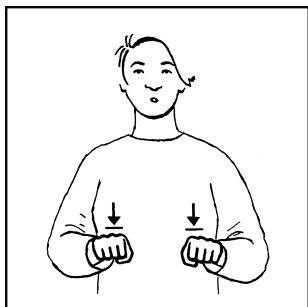





# Werkblad



kamer



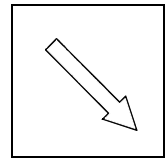
bank



tafel



stoel



# Werkblad

---



mijn



huis



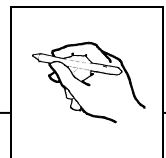
in



is



keuken



.....



.....



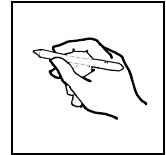
.....




.....



.....



huis



h u i s


huis huis huis

huis huis

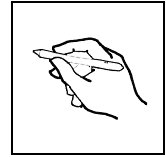
huis

huis

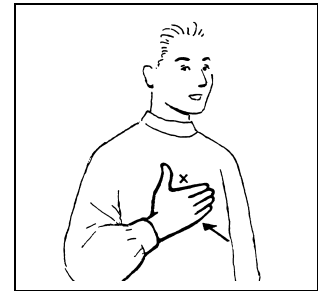
huis



mijn	huis	in	is
keuken	wc	kamer	bank
is	in	huis	mijn in
bank	kamer	wc	keuken
huis	wc	bank	in mijn aan
keuken	kamer	huis	is



mijn




m ij n

mijn mijn mijn

mijn mijn

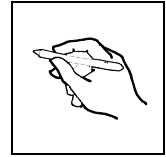
mijn

mijn


mijn 

mijn	huis	in	is
keuken	wc	kamer	bank
is	in	huis	mijn in
bank	kamer	wc	keuken
huis	wc	bank	in mijn aan
keuken	kamer	huis	is

Werkblad



in



i n


in in in in in

in in

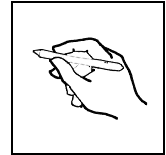
in

in

in

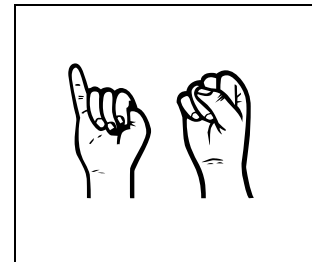


mijn	huis	in	is
keuken	wc	kamer	bank
is	in	huis	mijn in
bank	kamer	wc	keuken
huis	wc	bank	in mijn aan
keuken	kamer	huis	is



is

i s




is is is is is

is is

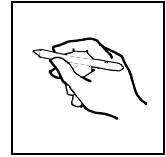
is

is



is


mijn	huis	in	is
keuken	wc	kamer	bank
is	in	huis	mijn
bank	kamer	wc	keuken
huis	wc	bank	in
keuken	kamer	huis	is



keuken



k e u k e n




keuken keuken

keuken keuken

keuken

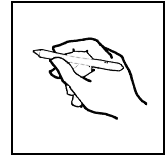
keuken



keuken

mijn	huis	in	is
keuken	wc	kamer	bank
is	in	huis	mijn in
bank	kamer	wc	keuken
huis	wc	bank	in mijn aan
keuken	kamer	huis	is

Werkblad

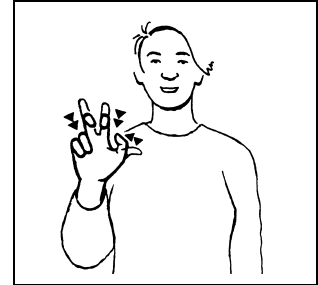


WC



w

c



WC

WC

WC


WC

WC

WC

WC

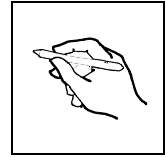
WC



wc

mijn	huis	in	is
keuken	wc	kamer	bank
is	in	huis	mijn
bank	kamer	wc	keuken
huis	wc	bank	in
keuken	kamer	huis	is






kamer



k a m e r



kamer


kamer

kamer

kamer

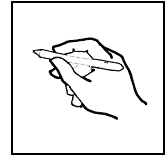
kamer

kamer



kamer


mijn	huis	in	is
keuken	wc	kamer	bank
is	in	huis	mijn
bank	kamer	wc	keuken
huis	wc	bank	in
keuken	kamer	huis	is



bank



b a n k




bank bank bank

bank bank

bank

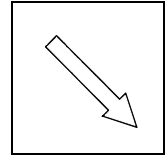
bank



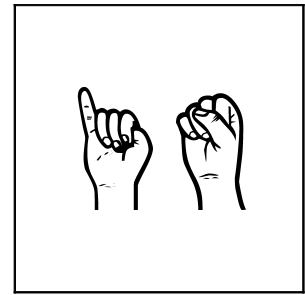
bank

mijn	huis	in	is
keuken	wc	kamer	bank
is	in	huis	mijn in
bank	kamer	wc	keuken
huis	wc	bank	in mijn aan
keuken	kamer	huis	is


# Werkblad




mijn




huis



in



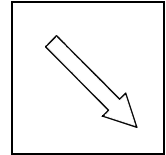
is



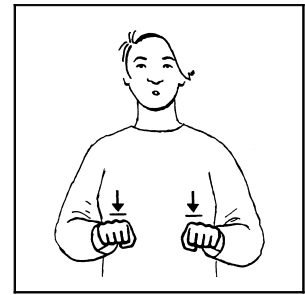
keuken




# Werkblad



WC




kamer



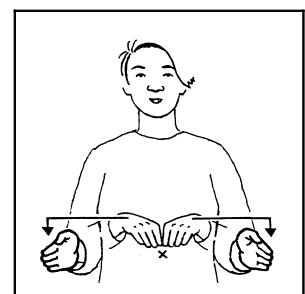
bank



tafel



stoel





# huis

mijn huis

in mijn huis is een keuken


in mijn huis is een wc

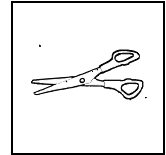
in mijn huis is een slaapkamer

en dit is mijn kamer


en daar staat een bank

en een tafel en een stoel





# huis



in mijn huis is een keuken

in mijn huis is een slaapkamer

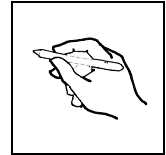
en een tafel en een stoel

mijn huis

in mijn huis is een wc

en daar staat een bank

en dit is mijn kamer



# huis

huis	mijn	
	keuken	mijn
	wc	
huis	bank	
	tafel	

mijn .....

in mijn huis is een .....

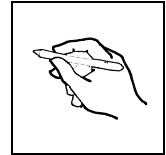
in ..... huis is een .....

in mijn ..... is een slaapkamer

en dit is ..... kamer

en daar staat een .....

en een ..... en een stoel



# huis

mijn .....

in mijn huis is een .....


in ..... huis is een .....

in mijn ..... is een slaapkamer

en dit is ..... kamer

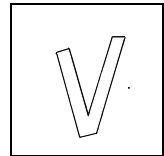
en daar staat een .....

en een ..... en een stoel






# Werkblad




mijn  
 huis  
 in




keuken  
 wc  
 mijn




is  
 keuken  
 wc




slaapkamer  
 huis  
 tafel




slaapkamer  
 kamer  
 bank




stoel  
 bank  
 in



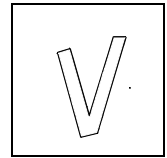
tafel  
 stoel  
 in








is  
 kamer  
 stoel



# Werkblad



<ul style="list-style-type: none"><li><input type="checkbox"/> dit is het huis van aad</li><li><input type="checkbox"/> dit is de kamer van aad</li><li><input type="checkbox"/> dit is de tafel van aad</li></ul>	
<ul style="list-style-type: none"><li><input type="checkbox"/> in mijn huis is een stoel</li><li><input type="checkbox"/> in mijn huis is een keuken</li><li><input type="checkbox"/> in mijn huis is een wc</li></ul>	
<ul style="list-style-type: none"><li><input type="checkbox"/> aad is in de slaapkamer</li><li><input type="checkbox"/> aad is in de keuken</li><li><input type="checkbox"/> aad is in de kamer</li></ul>	
<ul style="list-style-type: none"><li><input type="checkbox"/> in mijn kamer staat een bank</li><li><input type="checkbox"/> in mijn kamer staat een t.v.</li><li><input type="checkbox"/> in mijn kamer staat een stoel</li></ul>	
<ul style="list-style-type: none"><li><input type="checkbox"/> dit is de wc</li><li><input type="checkbox"/> dit is de slaapkamer</li><li><input type="checkbox"/> dit is de keuken</li></ul>	

# huis

### 1) Je huis

Laat de cursist zijn eigen huis tekenen:

- de cursist tekent de buitenkant van zijn huis op een A4tje
- de cursist kun je vervolgens een tekening laten maken van de kamers in zijn huis
- de cursist kan je ook nog een plattegrond laten maken van zijn huis
- maak van dit geheel een leuk boekje

Laat de cursisten ook de woorden erbij schrijven.

Zoals : slaapkamer, keuken, gang, wc, etc.


Ideeën om het ruimtelijk inzicht te bevorderen zijn:

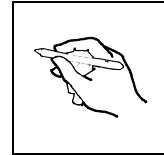
- gebruik maken van een poppenhuis
- laat cursisten een kijkdoos maken
- laat cursisten een bouw pakket in elkaar zetten

### 2) Collage

De cursist maakt een collage van zijn droomhuis.


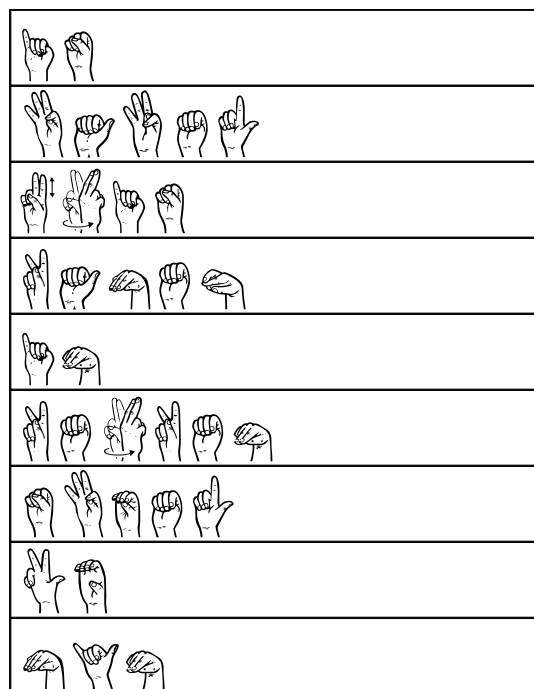
Gebruik hiervoor meubelkrantjes etc.





# Huiswerk

<i>schrijf</i>	maandag	dinsdag	woensdag	donderdag	vrijdag
mijn					
huis					
in					
is					
keuken					
wc					
kamer					
bank					
tafel					
stoel					



# Eindtoets


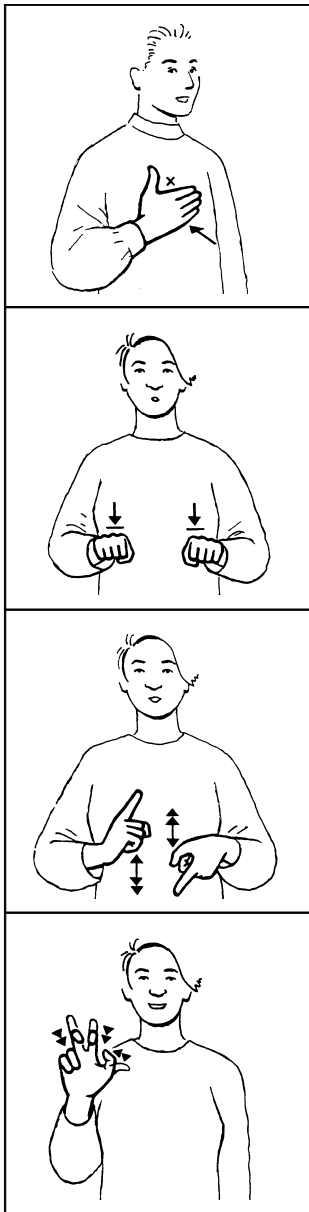
# thema huis

naam cursist:	datum:
---------------	--------

	goed	fout
<i>Geef de cursist blad 1a.</i>		
Oefening 1. Matchen (gebaar - plaatje). (Als 75% of meer goed is, dan goed aanvinken.)	<input type="checkbox"/>	<input type="checkbox"/>
<i>Geef de cursist blad 1b.</i>		
Oefening 2. Matchen (gebaar - woord). (Als 75% of meer goed is, dan goed aanvinken.)	<input type="checkbox"/>	<input type="checkbox"/>
<i>Geef de cursist blad 1c.</i>		
Oefening 3. Vink het juiste woord aan. (Als 75% of meer goed is, dan goed aanvinken.)	<input type="checkbox"/>	<input type="checkbox"/>
Oefening 4. Woord onder het plaatje schrijven. (Als 75% of meer goed is, dan goed aanvinken.)	<input type="checkbox"/>	<input type="checkbox"/>
<i>Geef de cursist blad 1d.</i>		
Oefening 5. Kies de juiste zin bij het plaatje. (Als 75% of meer goed is, dan goed aanvinken.)	<input type="checkbox"/>	<input type="checkbox"/>
<i>Geef de cursist blad 1e.</i>		
Oefening 6. Verhaal op volgorde zetten. (Als 80% of meer goed is, dan goed aanvinken.)	<input type="checkbox"/>	<input type="checkbox"/>

Beoordeling uitslag		
✓	Cursist heeft:	Advies
<input type="checkbox"/>	Vraag 1 fout beantwoord	Herhaal pag. 3a, 3b
<input type="checkbox"/>	Vraag 2 fout beantwoord	Herhaal pag. 6a, 6b
<input type="checkbox"/>	Vraag 3 fout beantwoord	Herhaal pag. 8a t/m 8j
<input type="checkbox"/>	Vraag 4 fout beantwoord	Herhaal pag. 8a t/m 8j
<input type="checkbox"/>	Vraag 5 fout beantwoord	Herhaal pag. 15
<input type="checkbox"/>	Vraag 6 fout beantwoord	Herhaal pag. 10, 11

Oefening 1.







Oefening 2.







bank
slaapkamer
tafel
kamer

Oefening 3.

<input type="checkbox"/> uit <input type="checkbox"/> in <input type="checkbox"/> voor		<input type="checkbox"/> keuken <input type="checkbox"/> eten <input type="checkbox"/> bord	
----------------------------------------------------------------------------------------------	-----------------------------------------------------------------------------------	---------------------------------------------------------------------------------------------------	-------------------------------------------------------------------------------------

<input type="checkbox"/> kamer <input type="checkbox"/> keuken <input type="checkbox"/> huis		<input type="checkbox"/> stoel <input type="checkbox"/> bank <input type="checkbox"/> tafel	
----------------------------------------------------------------------------------------------------	------------------------------------------------------------------------------------	---------------------------------------------------------------------------------------------------	--------------------------------------------------------------------------------------

Oefening 4.

			
-------------------------------------------------------------------------------------	-------------------------------------------------------------------------------------	--------------------------------------------------------------------------------------	---------------------------------------------------------------------------------------

\_\_\_\_\_




\_\_\_\_\_

\_\_\_\_\_

\_\_\_\_\_



## Oefening 5.

	<ul style="list-style-type: none"><li><input type="checkbox"/> aad is in de w.c.</li><li><input type="checkbox"/> aad is in de keuken</li><li><input type="checkbox"/> aad is in de kamer</li></ul>
	<ul style="list-style-type: none"><li><input type="checkbox"/> de slaapkamer van aad</li><li><input type="checkbox"/> de keuken van aad</li><li><input type="checkbox"/> het huis van aad</li></ul>
	<ul style="list-style-type: none"><li><input type="checkbox"/> de tafel van aad</li><li><input type="checkbox"/> de bank van aad</li><li><input type="checkbox"/> de stoel van aad</li></ul>
	<ul style="list-style-type: none"><li><input type="checkbox"/> de w.c. van aad</li><li><input type="checkbox"/> de keuken van aad</li><li><input type="checkbox"/> de kamer van aad</li></ul>

Oefening 6.

1. in mijn huis is een w.c.
2. mijn huis
3. in mijn huis is een slaapkamer
4. in mijn kamer staat een bank
5. huis
6. en dit is mijn kamer

Schrijf het verhaal in de juiste volgorde.
