


Thema


ik




# ik





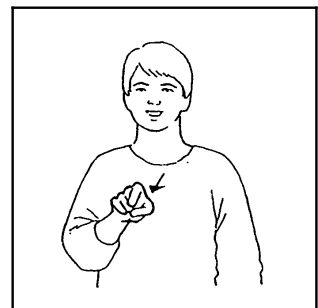


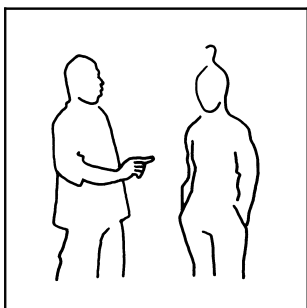

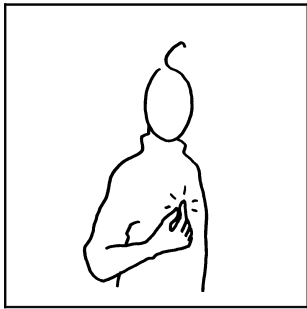
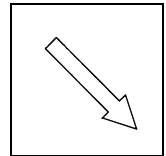
Strip



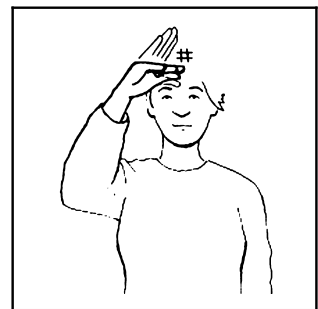
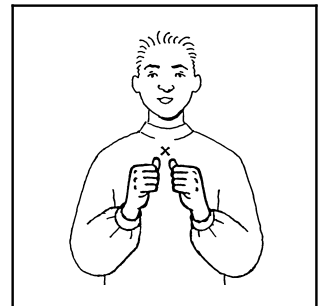


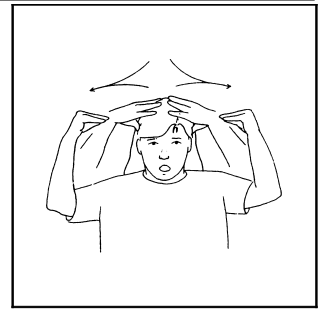

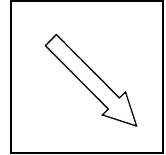
ik



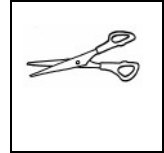
# Werkblad




# Werkblad




# Knipblad





ik



hallo

ik ben aad

ik ben een man


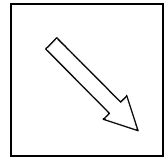
ik ben geboren in Nederland

ik woon in een huis

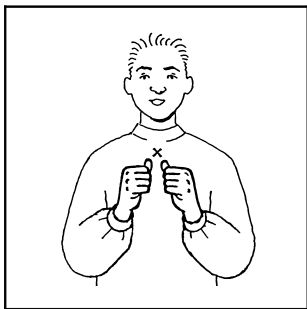
ik ben 30 jaar

wie ben jij?

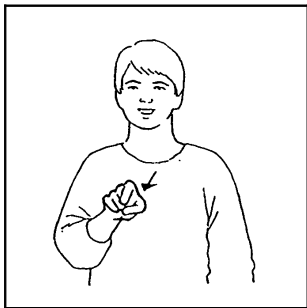
# Werkblad




jij



huis



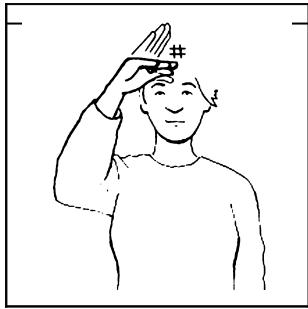
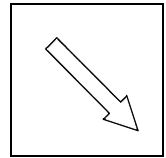
jaar



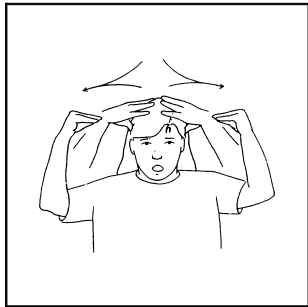
woon



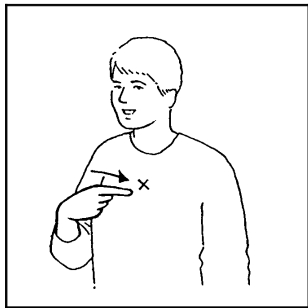
# Werkblad



geboren



man

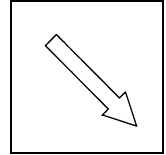


nederland



ik

# Werkblad



ben



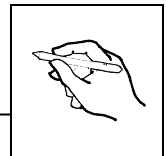
ik



jij



huis



.....



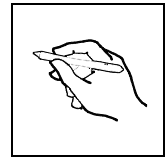
.....



.....



.....



ik



pasfoto

i k


ik ik ik ik

ik ik

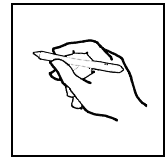
ik

ik

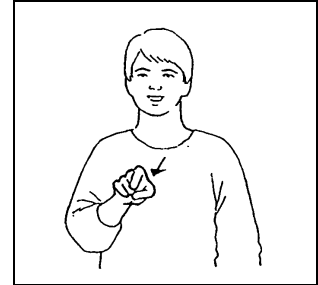
ik



ik	jij	ben	huis
woon	jaar	man	aad
huis	ben	jij	ik
aad	man	jaar	woon
woon	jij	man	jaar
ben	ik	huis	aad



jij



j

ij

jij

jij

jij


jij

jij

jij

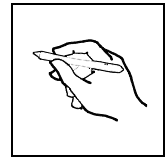
jij

jij



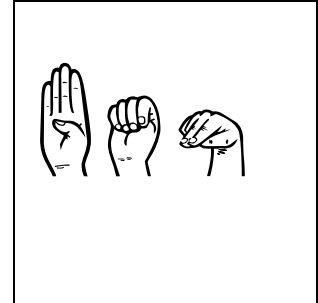
jij

ik	jij	ben	huis	
	woon	jaar	man	aad
huis		ben	jij	ik
	aad	man	jaar	woon
woon		jij	man	jaar
	ben	ik	huis	aad



ben

b e n

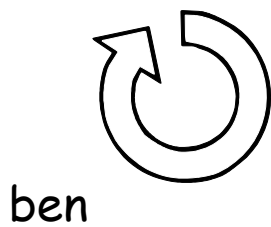


ben ben ben

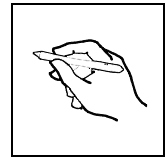
ben ben

ben


ben



ik	jij	ben	huis	
	woon	jaar	man	aad
huis		ben	jij	ik
	aad	man	jaar	woon
woon		jij	man	jaar
	ben	ik	huis	aad



huis




h u i s

huis huis huis

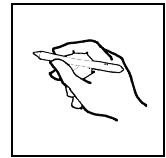
huis huis

huis


huis



ik	jij	ben	huis	
	woon	jaar	man	aad
huis		ben	jij	ik
	aad	man	jaar	woon
woon		jij	man	jaar
	ben	ik	huis	aad



woon



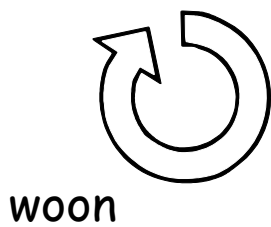
w   oo   n

**woon**   woon   woon

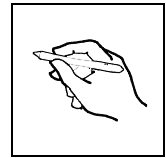
**woon**   woon

woon


woon



ik	jij	ben	huis	
	woon	jaar	man	aad
huis		ben	jij	ik
	aad	man	jaar	woon
woon		jij	man	jaar
	ben	ik	huis	aad



jaar




j    aa    r

jaar    jaar    jaar

jaar    jaar

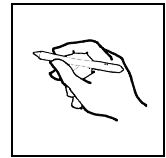
jaar

jaar

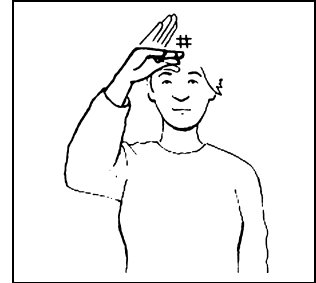


ik	jij	ben	huis	
	woon	jaar	man	aad
huis		ben	jij	ik
	aad	man	jaar	woon
woon		jij	man	jaar
	ben	ik	huis	aad





man



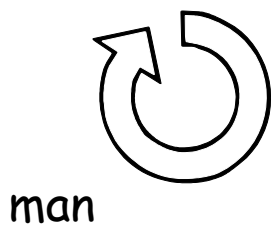
m a n

man man man

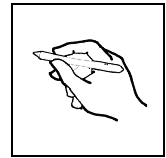
man man

man


man



ik	jij	ben	huis
woon	jaar	man	aad
huis	ben	jij	ik
aad	man	jaar	woon
woon	jij	man	jaar
ben	ik	huis	aad



aad




aa d

**aad** aad aad

**aad** aad

aad

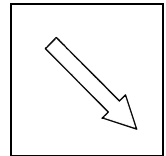
aad



aad

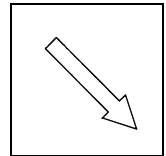
ik	jij	ben	huis	
	woon	jaar	man	aad
huis		ben	jij	ik
	aad	man	jaar	woon
woon		jij	man	jaar
	ben	ik	huis	aad

# Werkblad

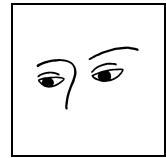


ik	Four hand signs representing the word 'ik' in sign language, shown in a sequence from left to right.	A simple line drawing of a house with a chimney, representing the concept of home or living.
jij	Four hand signs representing the word 'jij' in sign language, shown in a sequence from left to right.	A simple line drawing of a person's upper body, representing the concept of a person or you.
huis	Two hand signs representing the word 'huis' in sign language, shown in a sequence from left to right.	A simple line drawing of a house with a chimney, with several small figures inside, representing a household or home.
woon	Two hand signs representing the word 'woon' in sign language, shown in a sequence from left to right.	A simple line drawing of a round cake with a single candle on top, representing the concept of a year or anniversary.
jaar	Four hand signs representing the word 'jaar' in sign language, shown in a sequence from left to right.	A simple line drawing of two people standing and talking to each other, representing the concept of a year or time.

# Werkblad



man		
aad		
huis		
jaar		
ik		



ik

hallo

ik ben aad


ik ben een man

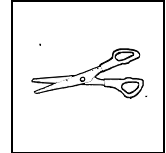
ik ben geboren in Nederland

ik woon in een huis

ik ben 30 jaar

wie ben jij?





ik ben een man

hallo

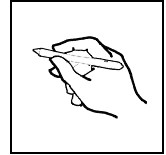
ik woon in een huis

ik ben aad

ik ben 30 jaar

ik ben geboren in Nederland

wie ben jij?



ik

ik      woon  
          jij            huis  
          ben  
jaar            man  
          hallo

.....

ik ben aad

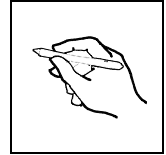
..... ben een .....

ik ..... geboren in Nederland

ik ..... in een .....

ik ben 30 .....

wie ben .....?



# ik

ik ben aad


..... ben een .....

ik ..... geboren in Nederland

ik ..... in een .....

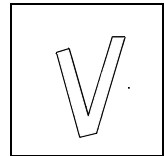
ik ben 30 .....

wie ben .....?






# Werkblad




- ik
- jij
- huis




- woon
- jaar
- man




- aad
- geboren
- nederland




- huis
- ik
- woon



- man
- nederland
- geboren




- jaar
- aad
- jij



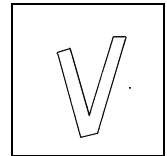
- jij
- huis
- aad








- nederland
- huis
- jaar



# Werkblad



<ul style="list-style-type: none"><li><input type="checkbox"/> ik ben ada</li><li><input type="checkbox"/> ik ben aad</li><li><input type="checkbox"/> ik ben daa</li></ul>	
<ul style="list-style-type: none"><li><input type="checkbox"/> aad is een vrouw</li><li><input type="checkbox"/> aad is een kind</li><li><input type="checkbox"/> aad is een man</li></ul>	
<ul style="list-style-type: none"><li><input type="checkbox"/> aad woont in een huis</li><li><input type="checkbox"/> aad woont in een flat</li><li><input type="checkbox"/> aad woont in een schuur</li></ul>	
<ul style="list-style-type: none"><li><input type="checkbox"/> aad is 0 jaar</li><li><input type="checkbox"/> aad is 30 jaar</li><li><input type="checkbox"/> aad is 60 jaar</li></ul>	
<ul style="list-style-type: none"><li><input type="checkbox"/> aad woont in Suriname</li><li><input type="checkbox"/> aad woont in Nederland</li><li><input type="checkbox"/> aad woont in Turkije</li></ul>	

# ik

### 1) Voorstellen

Laat de cursisten zich voorstellen aan elkaar.

Eerst twee aan twee en hierna in de groep:

- de cursist vertelt hoe hij heet
- laat de cursist iets vertellen over zijn familie
- de cursist een naamkaart maken eventueel met foto  
Gebruik hiervoor eventueel een computer.

### 2) Herkomst

Laat de cursist vertellen over zijn herkomst:

- de cursist vertelt uit welk land hij komt
- de cursist vertelt hoe lang hij in Nederland is

### 3) De wereldkaart

Laat iedereen zijn geboorteland opzoeken op de kaart of wereldbol:

- de cursist schrijft zijn naam op een memobriefje en plakt dit op zijn geboorteland
- de docent vraagt: wie weet waar Nederland ligt, markeer dit met een memobriefje
- de cursist vertelt hoe hij naar Nederland is gekomen (per auto/ boot/ vliegtuig/ etc)
- de cursist laten kijken naar de afstanden: hoeveel km, de reistijd
- welk geboorteland is het verst?
- etc

Gebruik hiervoor een wereldbol of wereldkaart of teken de wereldkaart op het bord.


## Praktijkopdrachten

---

### 4) Het geboorteland:


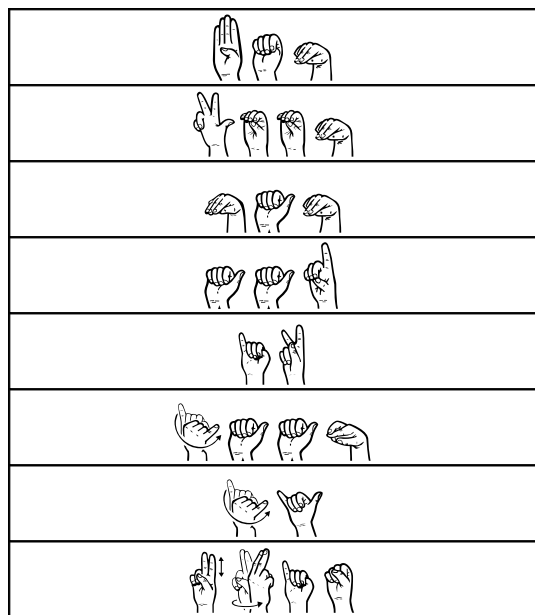
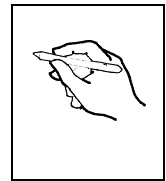
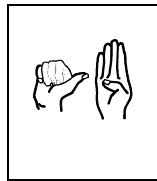
- de cursist maakt een collage over zijn geboorteland
- de cursisten laten raden wie bij welke collage hoort en welk land het is

Gebruik tijdschriften en reisgidsen of eventueel foto's van thuis.



# Huiswerk

<i>schrijf</i>	maandag	dinsdag	woensdag	donderdag	vrijdag
ik					
jij					
ben					
huis					
woon					
jaar					
man					
aad					



# Eindtoets



# thema ik

naam cursist:	datum:
---------------	--------

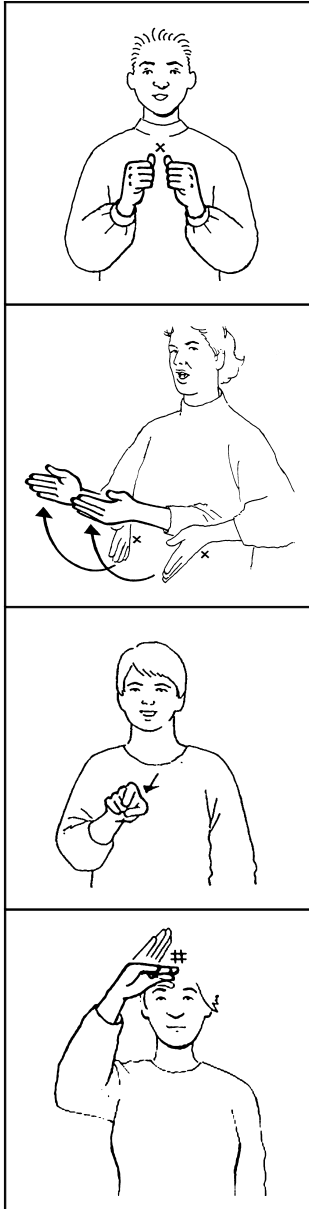
	goed	fout
<i>Geef de cursist blad 1a.</i>		
Oefening 1. Matchen (gebaar - plaatje). (Als 75% of meer goed is, dan goed aanvinken.)	<input type="checkbox"/>	<input type="checkbox"/>
<i>Geef de cursist blad 1b.</i>		
Oefening 2. Matchen (gebaar - woord). (Als 75% of meer goed is, dan goed aanvinken.)	<input type="checkbox"/>	<input type="checkbox"/>
<i>Geef de cursist blad 1c.</i>		
Oefening 3. Vink het juiste woord aan. (Als 75% of meer goed is, dan goed aanvinken.)	<input type="checkbox"/>	<input type="checkbox"/>
Oefening 4. Woord onder het plaatje schrijven. (Als 75% of meer goed is, dan goed aanvinken.)	<input type="checkbox"/>	<input type="checkbox"/>
<i>Geef de cursist blad 1d.</i>		
Oefening 5. Kies de juiste zin bij het plaatje. (Als 75% of meer goed is, dan goed aanvinken.)	<input type="checkbox"/>	<input type="checkbox"/>
<i>Geef de cursist blad 1e.</i>		
Oefening 6. Verhaal op volgorde zetten. (Als 80% of meer goed is, dan goed aanvinken.)	<input type="checkbox"/>	<input type="checkbox"/>

Beoordeling uitslag		
✓	Cursist heeft:	<i>Advies</i>
<input type="checkbox"/>	Alles voldoende beantwoord	<i>Cursist kan een ander Thema volgen.</i>
<input type="checkbox"/>	Vraag 1 fout beantwoord	<i>Herhaal pag. 3a, 3b</i>
<input type="checkbox"/>	Vraag 2 fout beantwoord	<i>Herhaal pag. 6a, 6b</i>
<input type="checkbox"/>	Vraag 3 fout beantwoord	<i>Herhaal pag. 8a t/m 8h</i>
<input type="checkbox"/>	Vraag 4 fout beantwoord	<i>Herhaal pag. 8a t/m 8h</i>
<input type="checkbox"/>	Vraag 5 fout beantwoord	<i>Herhaal pag. 15</i>
<input type="checkbox"/>	Vraag 6 fout beantwoord	<i>Herhaal pag. 10, 11</i>

Oefening 1.





Oefening 2.





geboren
jij
man
jaar







Oefening 3.

<input type="checkbox"/> jaar <input type="checkbox"/> man <input type="checkbox"/> geboren		<input type="checkbox"/> nederland <input type="checkbox"/> woon <input type="checkbox"/> huis	
---	---	--	---





<input type="checkbox"/> nederland <input type="checkbox"/> jaar <input type="checkbox"/> geboren		<input type="checkbox"/> woon <input type="checkbox"/> jij <input type="checkbox"/> man	
---	--	---	--

Oefening 4.

			
---	---	---	---

\_\_\_\_\_

## Oefening 5.

	<ul style="list-style-type: none"><li><input type="checkbox"/> ik woon in een boot</li><li><input type="checkbox"/> ik woon in een huis</li><li><input type="checkbox"/> ik woon in een tent</li></ul>
	<ul style="list-style-type: none"><li><input type="checkbox"/> aad is 30 jaar</li><li><input type="checkbox"/> aad is 20 jaar</li><li><input type="checkbox"/> aad is 40 jaar</li></ul>
	<ul style="list-style-type: none"><li><input type="checkbox"/> dit is een straat</li><li><input type="checkbox"/> dit is een huis</li><li><input type="checkbox"/> dit is een bus</li></ul>
	<ul style="list-style-type: none"><li><input type="checkbox"/> ik ben ada</li><li><input type="checkbox"/> ik ben kees</li><li><input type="checkbox"/> ik ben aad</li></ul>

Oefening 6.

1. ik ben aad
2. hallo
3. ik woon in een huis
4. ik ben geboren in nederland
5. ik ben 30 jaar
6. wie ben jij?

Schrijf het verhaal in de juiste volgorde